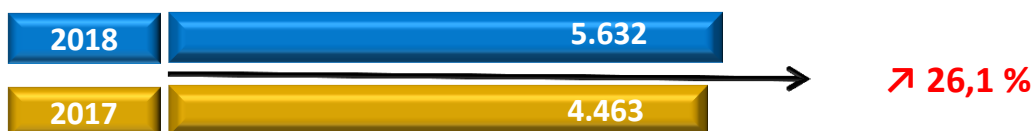


I ANALIZA ACȚIUNILOR DE PREVENIRE

1. ACTIVITATEA DE AVIZARE - AUTORIZARE

1.1 EVOLUȚIA SOLICITĂRILOR DE AVIZARE - AUTORIZARE



În perioada **01.01-28.02.2018**, specialiștii din cadrul inspecțiilor de prevenire județene/București-Ilfov au analizat un număr de **5.632** solicitări.

Față de perioada similară a anului precedent numărul de solicitări adresate compartimentelor de specialitate a crescut cu aproximativ **26%**.

Situația numărului de inspectori de prevenire încadrați în compartimentele de avizare-autorizare, pe județe, este prezentată în *Anexa nr. 1*.

Situația solicitărilor de emitere a avizelor și autorizațiilor de securitate la incendiu din perioada analizată este prezentată detaliat, pe județe, în *Anexa nr. 2*.

Numărul de solicitări adresate compartimentelor de specialitate se mențin la un nivel ridicat în raport cu numărul de specialiști ce încadrează aceste structuri. Exemple în acest sens fiind situațiile constatate la următoarele inspectorate: Timiș (465 solicitări/3 inspectori), Cluj (433 solicitări/5 inspectori), Bihor (179 solicitări/4 inspectori), Vrancea (175 solicitări/1 inspector), Iași (164 solicitări/4 inspectori), Constanța (159 solicitări/4 inspectori), Prahova (148 solicitări/4 inspectori).

1.2 AVIZE ȘI AUTORIZAȚII EMISE



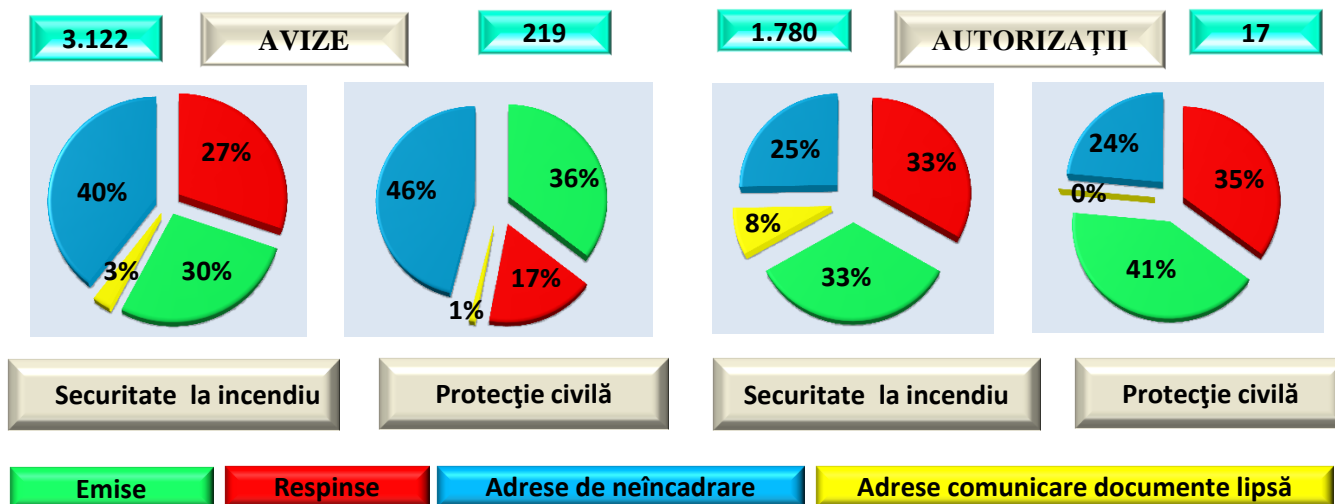
Autorizații emise



Situația pe județe a avizelor și autorizațiilor de securitate la incendiu emise în perioada **ianuarie-februarie 2018** se prezintă detaliat, în *Anexele nr. 3 și 4*.

ANALIZA ACȚIUNILOR DE PREVENIRE

1.3 SITUAȚIA SOLICITĂRILOR PE SEGMENTUL AVIZARE/AUTORIZARE



2. ACTIVITATEA DE CONTROL

2.1 SITUAȚIA COMPARATIVĂ A CONTROALELOR DE PREVENIRE



În perioada ianuarie-februarie 2018, specialiștii din cadrul inspecțiilor de prevenire județene/ București-Ilfov au efectuat un număr de 4.624 activități de control în domeniul prevenirii situațiilor de urgență.

Raportat la perioada similară a anului precedent, numărul de controale desfășurate a scăzut cu 13,7 %.

Situația numărului inspectorilor de prevenire încadrați în compartimentele de control și activități preventive, se prezintă în *Anexa nr. 5*.

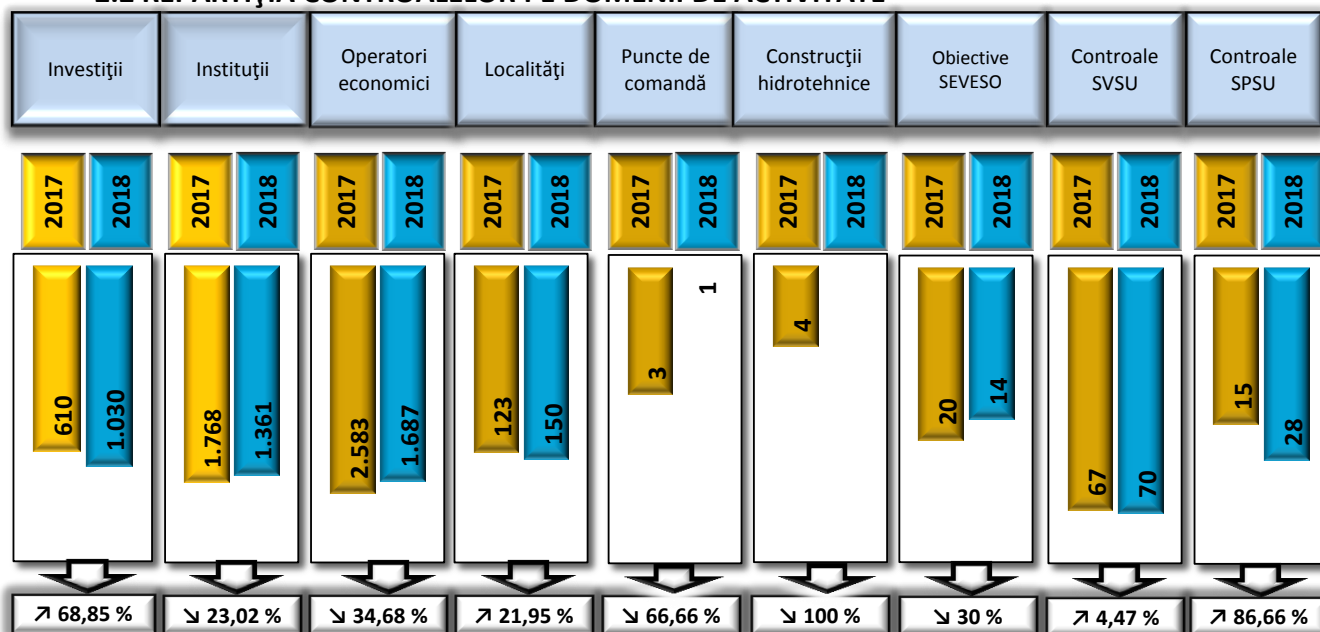
Ierarhizarea inspectoratelor județene în funcție de numărul de controale executate de compartimentele de control și activități preventive se prezintă în *Anexa nr. 6*.

La nivelul compartimentelor de control și activități preventive, cele mai multe controale de prevenire au fost efectuate la nivelul inspectoratelor pentru situații de urgență Argeș (205), Bihor (201), București-Ilfov (166), Bistrița Năsăud (149), Mureș (122), Sălaj (116), Vâlcea (113), Tulcea (111), media pe țară fiind de 88 controale. La polul opus se situează inspectoratele pentru situații de urgență Braila (27), Giurgiu (31), Călărași (39), Buzău (40), Vaslui și Satu Mare (44), Dâmbovița (56).



ANALIZA ACȚIUNILOR DE PREVENIRE

2.2 REPARTIȚIA CONTROALELOR PE DOMENII DE ACTIVITATE

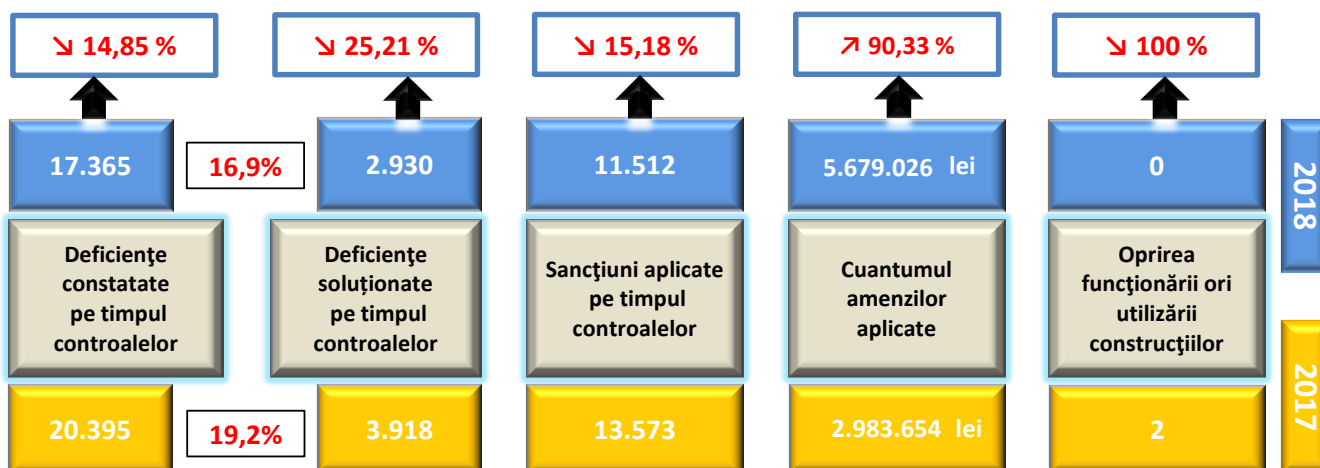


În perioada analizată nu a fost dispusă oprirea funcționării ori utilizării construcțiilor sau amenajărilor. Numărul de sancțiuni contravenționale aplicate pe timpul controalelor de prevenire a scăzut cu aproximativ 15% față de perioada similară a anului precedent, în schimb ce cuantumul total al acestora a crescut cu aproximativ 90% .

Privind executarea controalelor de prevenire pe domenii de activitate, față de anul precedent se poate observa o creștere a numărului de controale la obiective de investiții cu aproximativ 69%, respectiv 22% la localități, iar în scădere cu 23% sunt indicatorii înregistrați la instituții, respectiv 35% la operatori economici.

ANALIZA ACȚIUNILOR DE PREVENIRE

2.3 DEFICIENȚE CONSTATATE ȘI SANȚIUNI APLICATE



Situația pe județe a numărului de deficiențe constatate pe timpul controalelor de prevenire este prezentată în **Anexa nr. 7**. Cele mai multe deficiențe constatate aparțin inspectoratelor pentru situații de urgență ale județelor Bihor (1.667), Argeș (888), Sălaj (806), Constanța (799), Neamț (784) și Bistrița-Năsăud (708), media pe țară fiind de 424 deficiențe constatate. La polul opus sunt inspectoratele Bacău (78), Botoșani (107), Giurgiu (164) și Călărași (183).

Analiza statistică privind acțiunile de prevenire, pregătire și răspuns în situații de urgență

01.01.2018-28.02.2018

I ANALIZA ACȚIUNILOR DE PREVENIRE

Inspectoratele județene care au aplicat cele mai multe amenzi în cadrul controalelor de prevenire, în perioada ianuarie-februarie 2018, sunt următoarele: Argeș (123), Bihor (122), Iași (111), Constanța (78), Prahova (76) și Dolj (65). La polul opus se regăsesc inspectoratele Botoșani (4), Giurgiu și Vaslui (8), Suceava (10), Bacău, Ialomița și Satu Mare (11). Situația numărului de amenzi aplicate în cadrul controalelor de prevenire se prezintă detaliat în *Anexa nr. 8*.

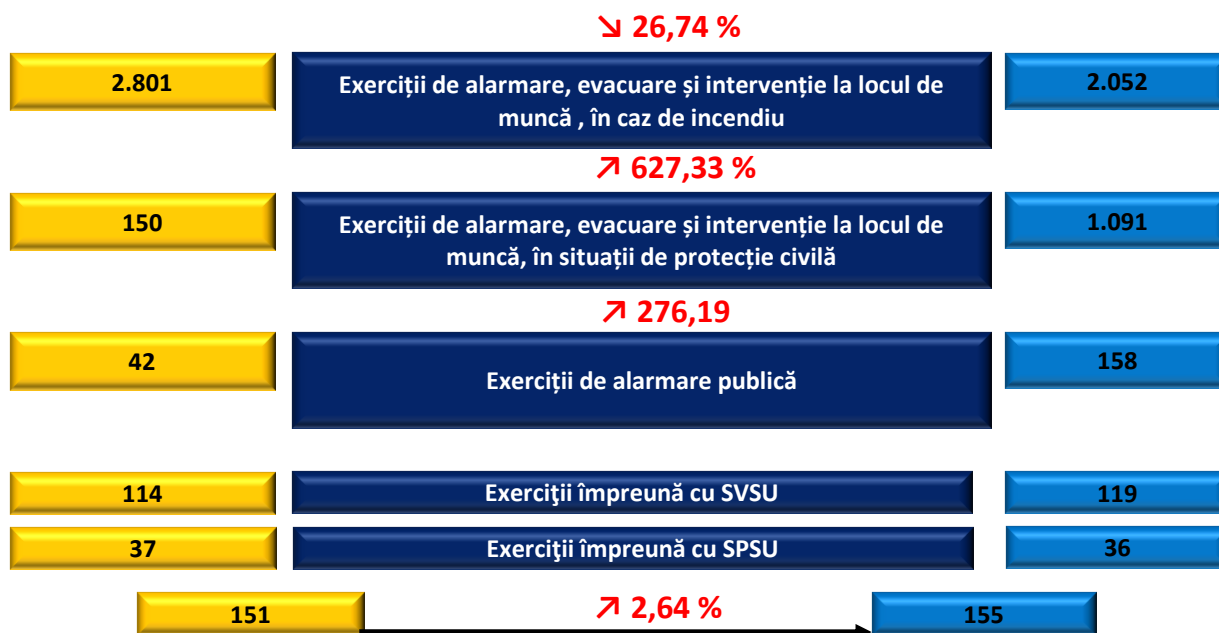
Pentru a se evidenția exigența inspectorilor de prevenire în aplicarea sancțiunilor contravenționale, prezentăm situația, pe județe, a cuantumului amenzilor aplicate, în *Anexa nr. 9*.

3. INSTRUIRI ȘI EXERCIIILE EXECUTATE PE TIMPUL CONTROALELOR

3.1 INSTRUIRI LA OPERATORI ECONOMICI, INSTITUȚII ȘI LOCALITĂȚI



3.2 EXERCIIILE EXECUTATE PE TIMPUL CONTROALELOR

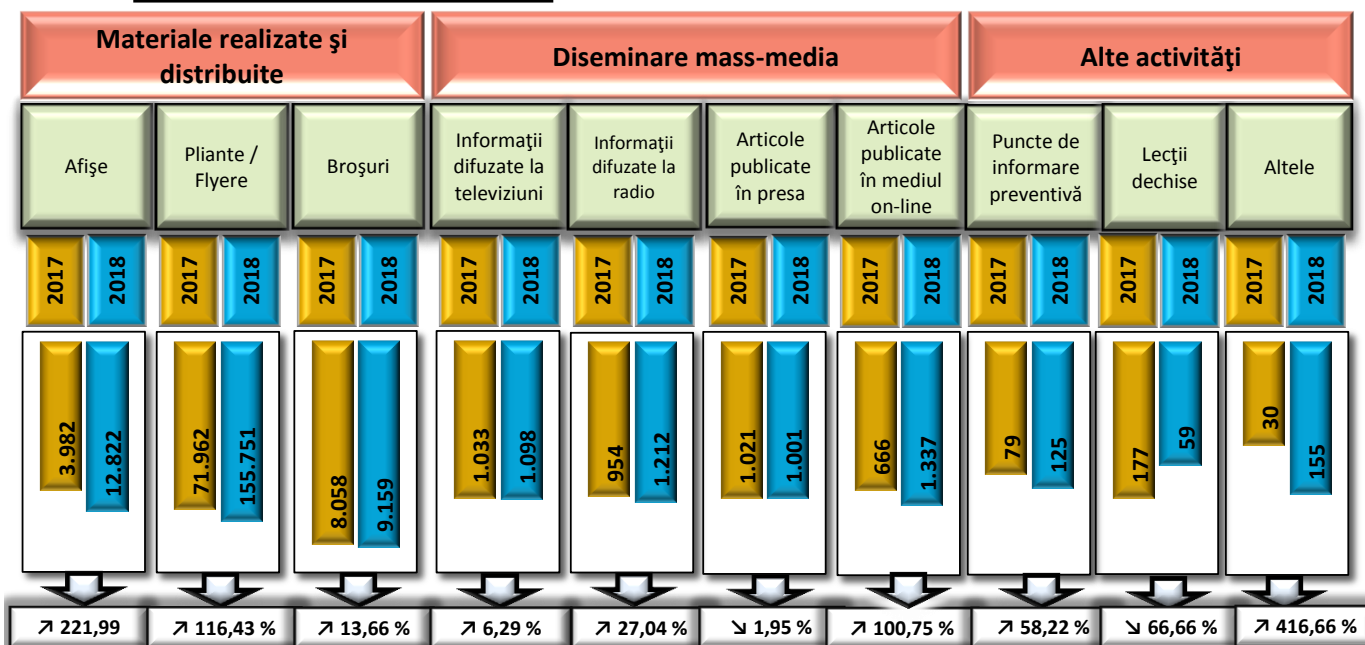


În perioada 01.01 - 28.02.2018 au fost organizate și desfășurate pe timpul controalelor de prevenire 3.631 instruiți la operatorii economici, instituții și localități.

Față de perioada similară a anului precedent s-a observat o creștere de aproximativ 10% a numărului exercițiilor executate pe timpul controalelor de prevenire. O creștere semnificativă de aproximativ 627% s-a înregistrat la exercițiile de alarmare, evacuare și intervenție la locul de muncă, în situații de protecție civilă.

ANALIZA ACȚIUNILOR DE PREVENIRE

4. INFORMARE PREVENTIVĂ



Comparativ cu perioada similară a anului precedent, în perioada analizată s-a înregistrat o creștere cu 108% a numărului materialelor de informare preventivă distribuite, de la 88.021 la 182.753.

În ceea ce privește activitatea de informare preventivă desfășurată de către inspectoratele județene pentru situații de urgență, se menționează că cele mai multe materiale au fost distribuite de către următoarele inspectorate: Bistrița-Năsăud (17.670), Maramureș (16.472), Hunedoara (16.051), Brăila (11.125), iar la polul opus se situează Timiș (467), București-Ilfov (590), Vaslui (668), Buzău (900), conform *Anexei nr. 10*.

5. SOLUȚIONAREA PETIȚIILOR ȘI SESIZĂRILOR



În perioada analizată, specialiștilor din cadrul inspecțiilor județene/ București-Ilfov le-au fost repartizate spre soluționare un număr de 437 petiții și sesizări.

Inspectoratele pentru situații de urgență care au alocat un volum de muncă important pentru soluționarea petițiilor sunt următoarele: București-Ilfov (153), Iași (25), Constanța (24), Cluj (22), Timiș (17), Argeș (16), potrivit *Anexei nr. 11*.

6. ASISTENȚĂ TEHNICĂ DE SPECIALITATE



În perioada analizată solicitările de asistență tehnică de specialitate au fost în număr de 4.373. Față de perioada similară a anului 2017 această activitate a înregistrat o scădere la nivel național de aproximativ 7%.

Situația numărului solicitărilor de asistență tehnică de specialitate acordată în perioada ianuarie-februarie 2018 se prezintă în *Anexa nr. 12*. Cele mai multe cereri de asistență tehnică au vizat activitatea de avizare-autorizare (2.661), pe segmentul prevenirii incendiilor au fost (1.361) solicitări, (98) pe linia prevenirii dezastrelor, iar pe alte segmente de activitate (246) solicitări.

